





Dopuszcza się sytuowanie wyrzutni powietrza w ścianie budynku, pod warunkiem że:

- 1) powietrze wywiewane nie zawiera uciążliwych zapachów;
- 1a) powietrze wywiewane nie zawiera zanieczyszczeń szkodliwych dla zdrowia;
- 2) przeciwległa ściana sąsiedniego budynku z oknami znajduje się w odległości co najmniej 10 m lub bez okien w odległości co najmniej 8 m;
- 3) okna znajdujące się w tej samej ścianie są oddalone w poziomie od wyrzutni co najmniej 3 m, a poniżej lub powyżej wyrzutni - co najmniej 2 m;
- 4) czerpnia powietrza, usytuowana w tej samej ścianie budynku, znajduje się poniżej lub na tym samym poziomie co wyrzutnia, w odległości co najmniej 1,5 m.

-  wyrzutnia powietrza
-  czerpnia powietrza
-  wymagana odległość wyrzutni od okien



WARIANT 2

Rys. W-3